

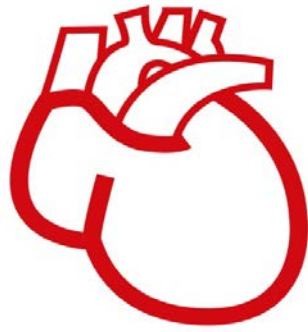
Tätigkeitsbericht 2019 - Herz

nach § 11 Abs. 5 TPG - veröffentlicht durch die Deutsche Stiftung Organtransplantation

Tätigkeitsbericht 2019

**des Transplantationszentrums
Universitätsklinikum Essen**

Klinik für Thorax- und kardiovaskuläre Chirurgie
Prof. Dr. Markus Kamler



Herz - Transplantationszentren 2019



Vorwort

Der folgende Bericht will die Öffentlichkeit, betroffene Patienten und Patientinnen sowie ihre Angehörigen über die Tätigkeit jedes Transplantationszentrums (TPZ) im Vorjahr informieren und der Transparenz dienen. Die Erstellung des Berichts ist durch das Transplantationsgesetz der Koordinierungsstelle übertragen worden. Sie ist für die gesetzlich und vertraglich vorgeschriebenen Mitteilungen fast ausschließlich auf das jeweilige Zentrum angewiesen und kann sie zwar auf ihre Glaubhaftigkeit (Plausibilität), aber nicht in gleicher Weise auf ihre Gültigkeit (Validität) überprüfen. Die letzte Verantwortung für die Richtigkeit der vom Zentrum mitgeteilten Daten liegt beim einzelnen Transplantationszentrum.

Abkürzungen

- n. e.: Daten wurden nicht erfasst
- k. A.: Das Transplantationszentrum hat keine Angaben gemacht
- FU: Familienstand unbekannt
Die einzelnen Familienstände können sich um die Zahl FU erhöhen.

Datenschutz

- Aus Datenschutzgründen werden Fallzahlen von 1 bis 3 gruppiert als * dargestellt.

1. Transplantationen

- Kombinierte Transplantationen mehrerer Organe sind jeweils nur einmal angegeben, d. h. nicht zusätzlich bei den jeweiligen Organen.
- Die Transplantation von Organen lebender Spender werden inklusive möglicher Dominospenden dokumentiert.

2. Entwicklung der Warteliste

2.1 Stand der Warteliste zum 01.01.2019:

- Patienten, die auf der Warteliste für eine kombinierte Transplantation aufgenommen sind, sind nur dort aufgeführt, d. h. nicht zusätzlich bei den einzelnen Organen.

2.2 Neu- und Wiederaufnahme auf die Warteliste:

- Kombinationen werden nicht explizit ausgewiesen. Die Patienten sind beim jeweiligen Organ aufgeführt.
- Bei mehreren Diagnosen ist nur die jeweils führende Diagnose als Grund angegeben.

2.3 Abgänge von der Warteliste:

- Kombinationen werden nicht explizit ausgewiesen. Die Patienten sind beim jeweiligen Organ aufgeführt.

2.4 Stand der Warteliste zum 31.12.2019:

- Patienten, die auf der Warteliste für eine kombinierte Transplantation aufgenommen sind, sind nur dort aufgeführt, d. h. nicht zusätzlich bei den einzelnen Organen.

2.5 Nichtaufnahme auf die Warteliste:

- Es sind alle Patienten aufgeführt, die gemäß der Indikationen nach den Richtlinien der Bundesärztekammer mit der Frage nach einer Organtransplantation vorgestellt und von einer ständigen, interdisziplinären und organspezifischen Transplantationskonferenz des Transplantationszentrums beurteilt wurden. Nicht aufgeführt sind ausschließlich telefonische Anfragen und Beratungen.

Inhaltsverzeichnis - Herztransplantation

1.	Transplantationen	8
1.1	nach Altersgruppe des Empfängers	9
1.2	nach Geschlecht des Empfängers	10
1.3	nach Versichertenstatus des Empfängers	11
1.4	nach Familienstand des Empfängers	11
2.	Entwicklung der Warteliste	
2.1	Stand der Warteliste zum 01.01.2019	12
2.1.1	nach Altersgruppe	13
2.1.2	nach Geschlecht	14
2.1.3	nach Versichertenstatus	15
2.1.4	nach Familienstand	15
2.2	Neu- und Wiederaufnahme auf die Warteliste	16
2.2.1	nach Altersgruppe	17
2.2.2	nach Geschlecht	18
2.2.3	nach Versichertenstatus	19
2.2.4	nach Familienstand	19
2.2.5	nach zugrundeliegender Diagnose	20
2.3	Abgänge von der Warteliste	21
2.3.1	nach Altersgruppe	22
2.3.2	nach Geschlecht	25
2.3.3	nach Versichertenstatus	28
2.3.4	nach Familienstand	28

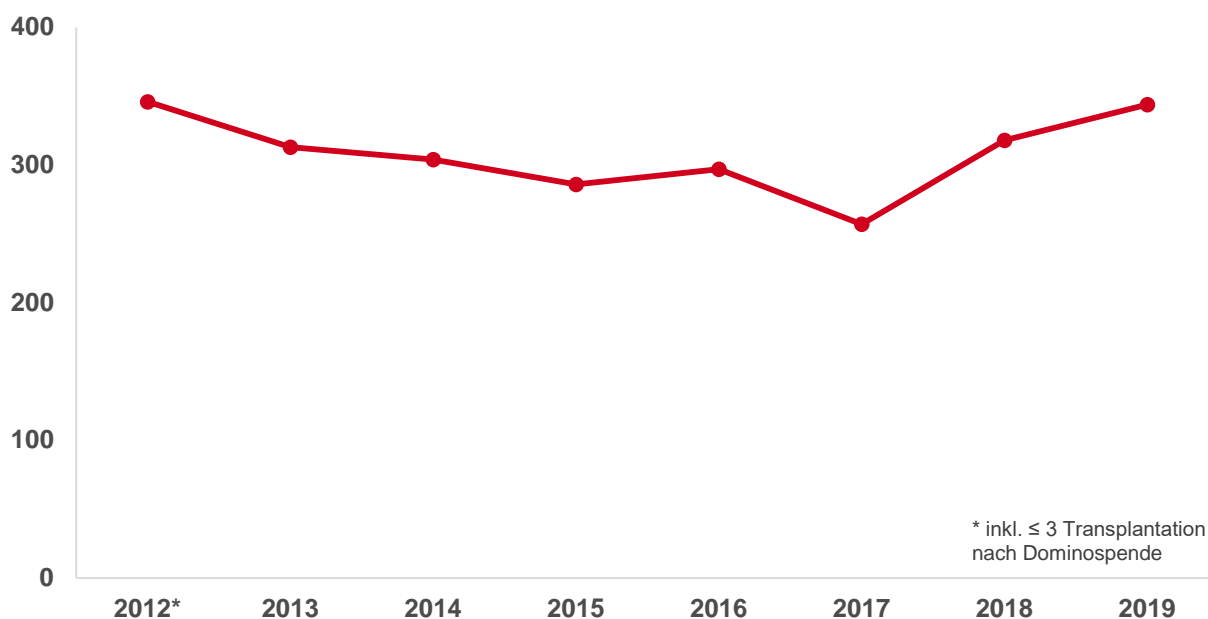
Inhaltsverzeichnis - Herztransplantation

2.4	Stand der Warteliste zum 31.12.2019	29
2.4.1	nach Altersgruppe	30
2.4.2	nach Geschlecht	31
2.4.3	nach Versichertenstatus	32
2.4.4	nach Familienstand	32
2.5	Nichtaufnahme auf die Warteliste	33
2.5.1	nach Altersgruppe	33
2.5.2	nach Geschlecht	33
2.5.3	nach Versichertenstatus	34
2.5.4	nach Familienstand	34
2.5.5	Gründe für die Nichtaufnahme	34
	Anhänge	35
	A - Quellen zum Versichertenstatus	35
	B - Darstellung des Versichertenstatus	36
	C - Glossar	37
	Impressum	39

Übersicht Herz 2019

Herztransplantationen

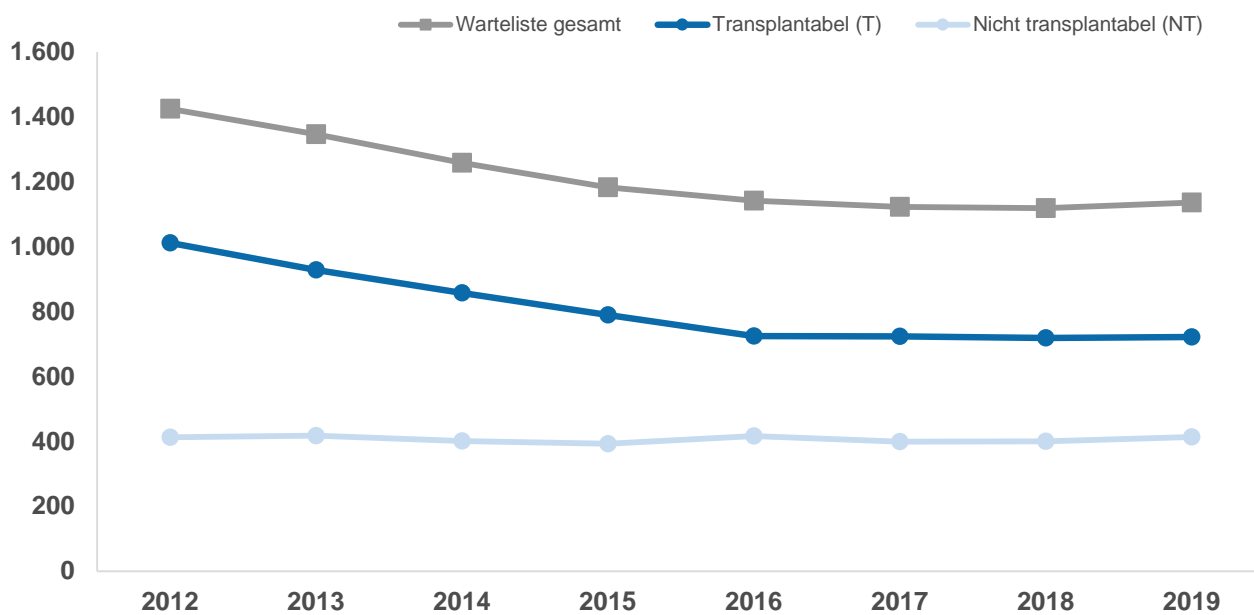
Deutschland 2012 - 2019
Anzahl inkl. Kombinationen



	2012	2013	2014	2015	2016	2017	2018	2019
Transplantationen	346	313	304	286	297	257	318	344

Herz-Warteliste

Deutschland 31.12. 2012 - 2019
Anzahl inkl. Kombinationen

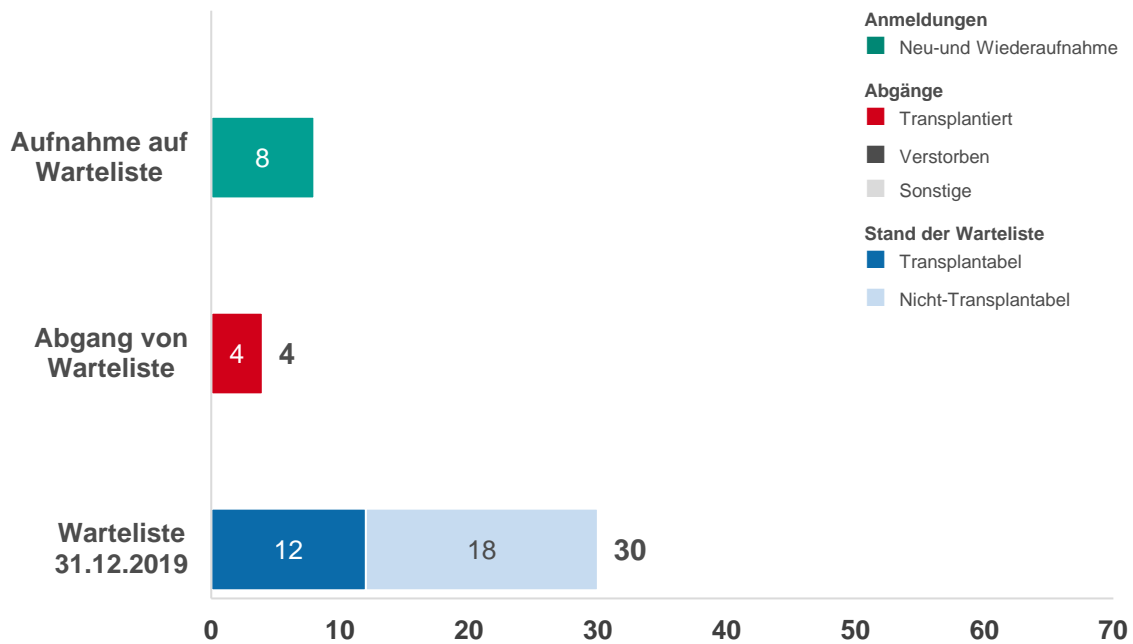


	2011	2012	2013	2014	2015	2016	2017	2019
Warteliste gesamt	1425	1347	1259	1183	1142	1123	1119	1136
Transplantabel (T)	1012	929	858	790	725	724	719	722
Nicht-transplantabel (NT)	413	418	401	393	417	399	400	414

Übersicht Herz 2019

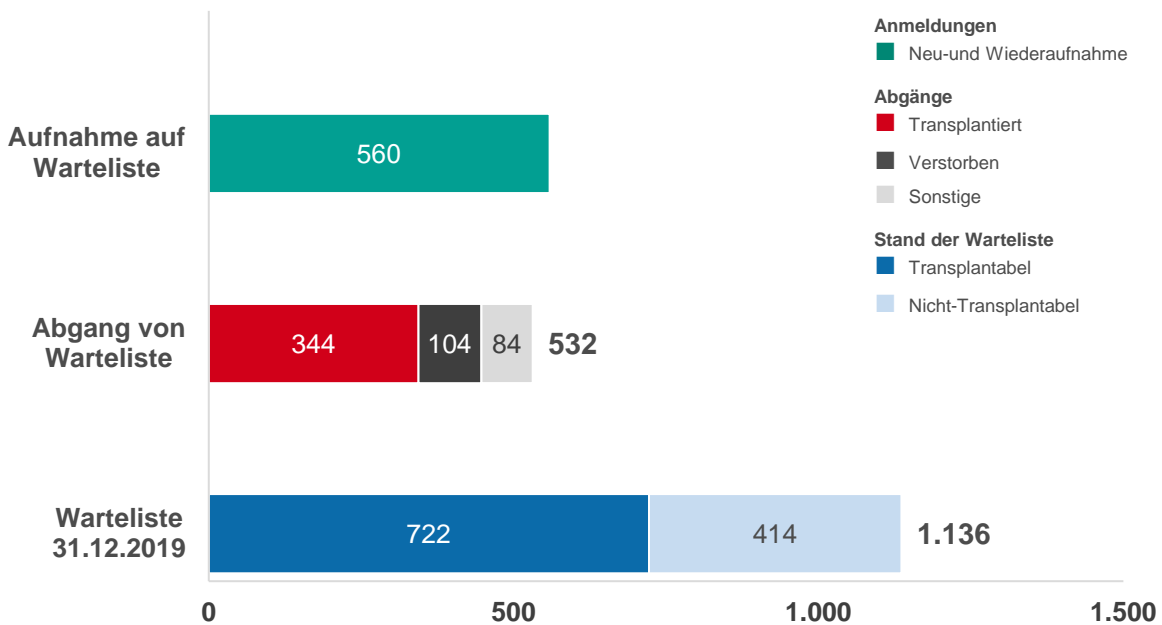
Übersicht Essen 2019

Anzahl inkl. Kombinationen



Übersicht Deutschland 2019

Anzahl inkl. Kombinationen



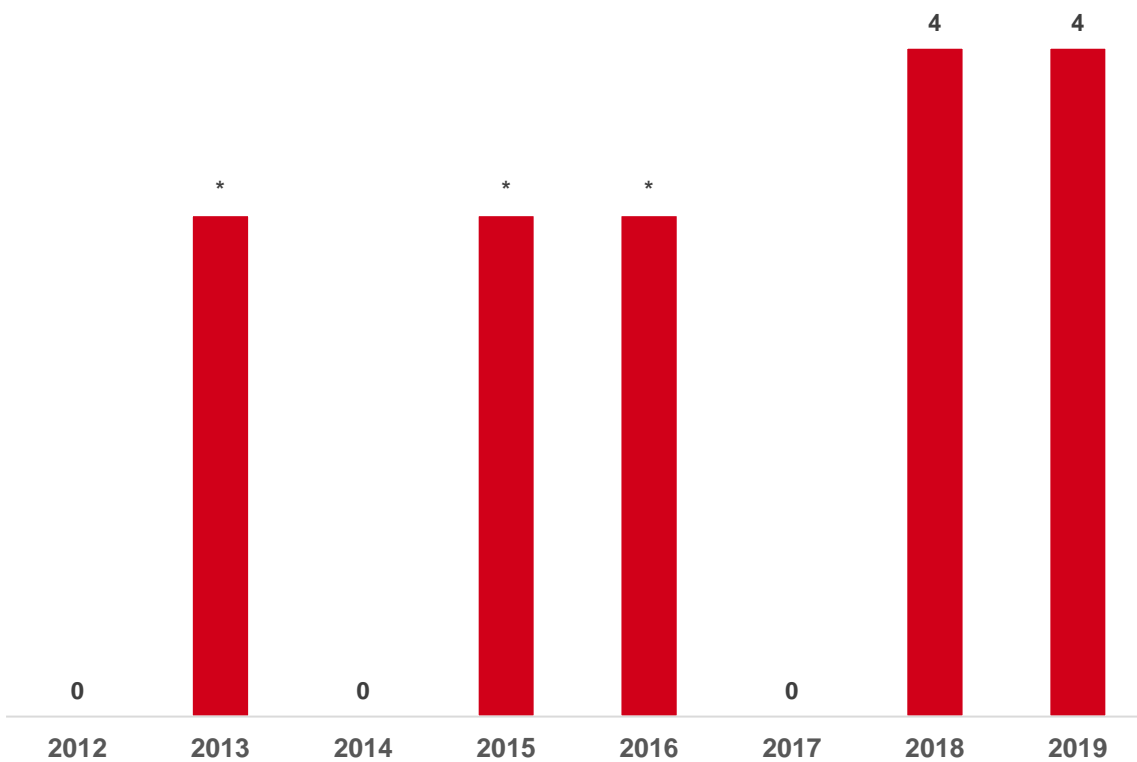
1. Transplantationen

Essen 2019

Transplantation von Organen postmortaler Spender	
Herz	4

Herz-Transplantation in Essen 2012 - 2019

Anzahl inkl. Kombinationen



Aus Datenschutzgründen werden Fallzahlen von 1 bis 3 gruppiert als * dargestellt.

1.1 Transplantationen nach Altersgruppe des Empfängers

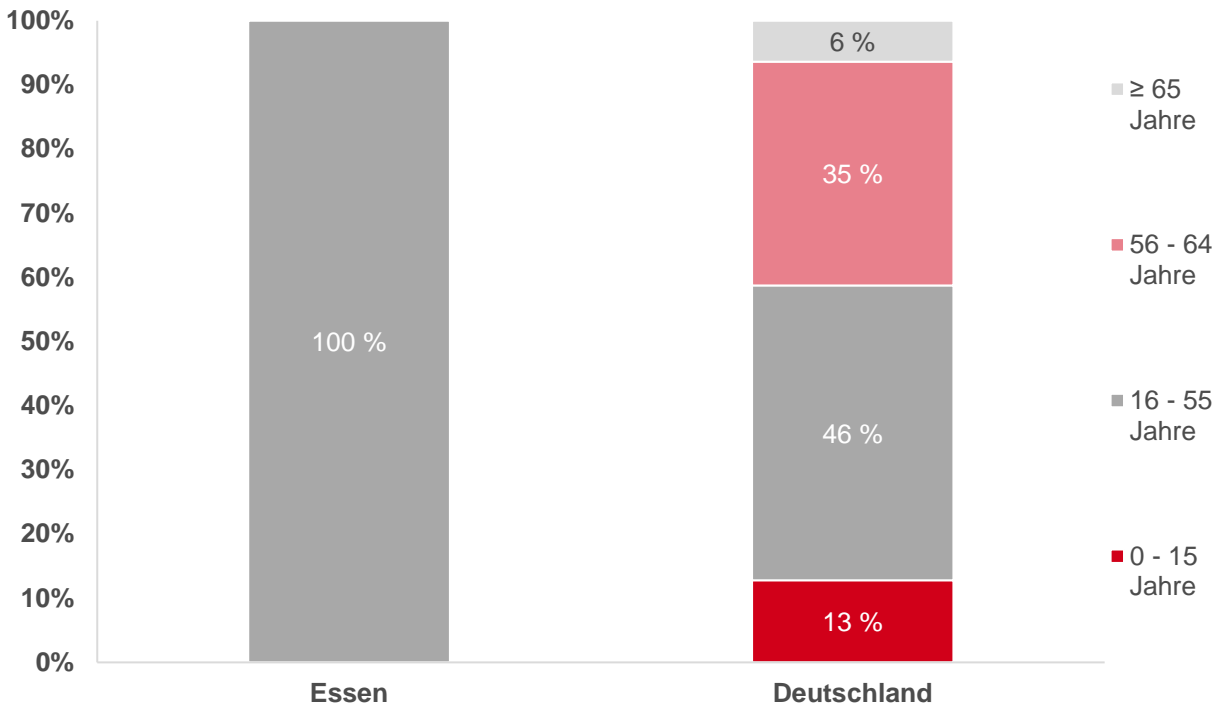
Essen 2019

Empfänger postmortal gespendeter Organe				
	0 - 15 Jahre	16 - 55 Jahre	56 - 64 Jahre	≥ 65 Jahre
Herz	0	4	0	0

Altersgruppen der Empfänger von Herz-Transplantaten

Essen 2019

prozentualer Anteil



1.2 Transplantationen nach Geschlecht des Empfängers

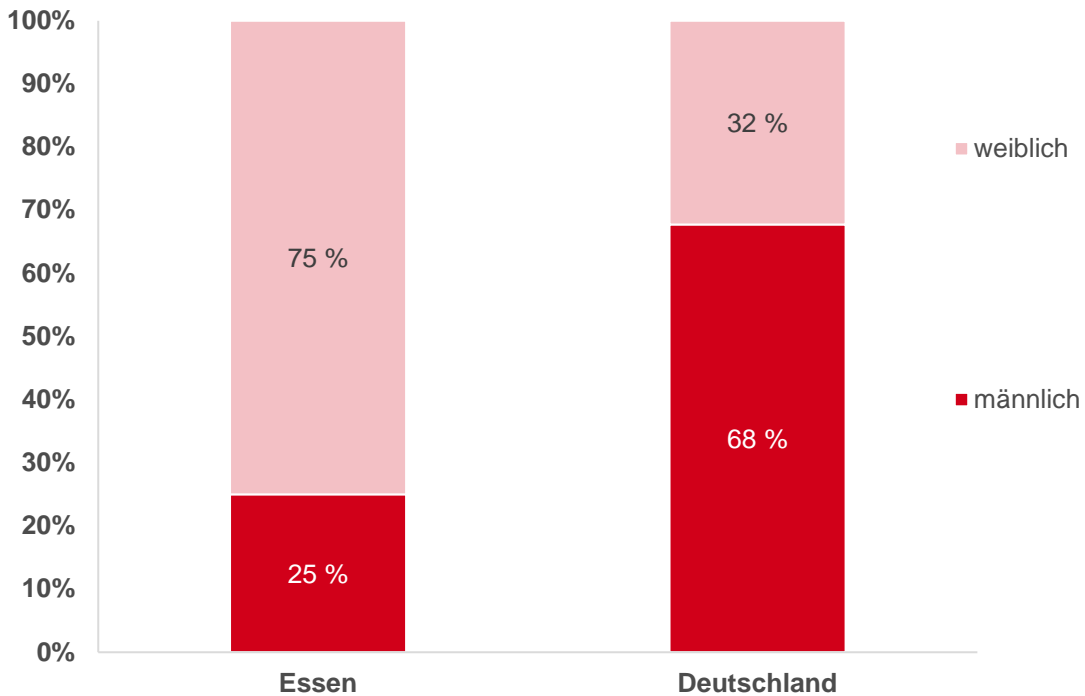
Essen 2019

Empfänger postmortal gespendeter Organe		
	männlich	weiblich
Herz	*	*

Geschlecht der Empfänger von Herz-Transplantaten

Essen 2019

prozentualer Anteil



1.3 Transplantationen nach Versichertenstatus des Empfängers

Essen 2019

Empfänger postmortal gespendeter Organe						
	gesetzlich	davon m. wahlärztl. Leistungsvereinb.	privat/Selbstzahler	davon m. wahlärztl. Leistungsvereinb.	sonstige	davon m. wahlärztl. Leistungsvereinb.
Herz	4	0	0	0	0	0

1.4 Transplantationen nach Familienstand des Empfängers

Essen 2019

Empfänger postmortal gespendeter Organe			
	verheiratet	nicht verheiratet	FU / Angabe verweigert
Herz	*	*	0

2. Entwicklung der Warteliste

2.1 Stand der Warteliste zum 01.01.2019

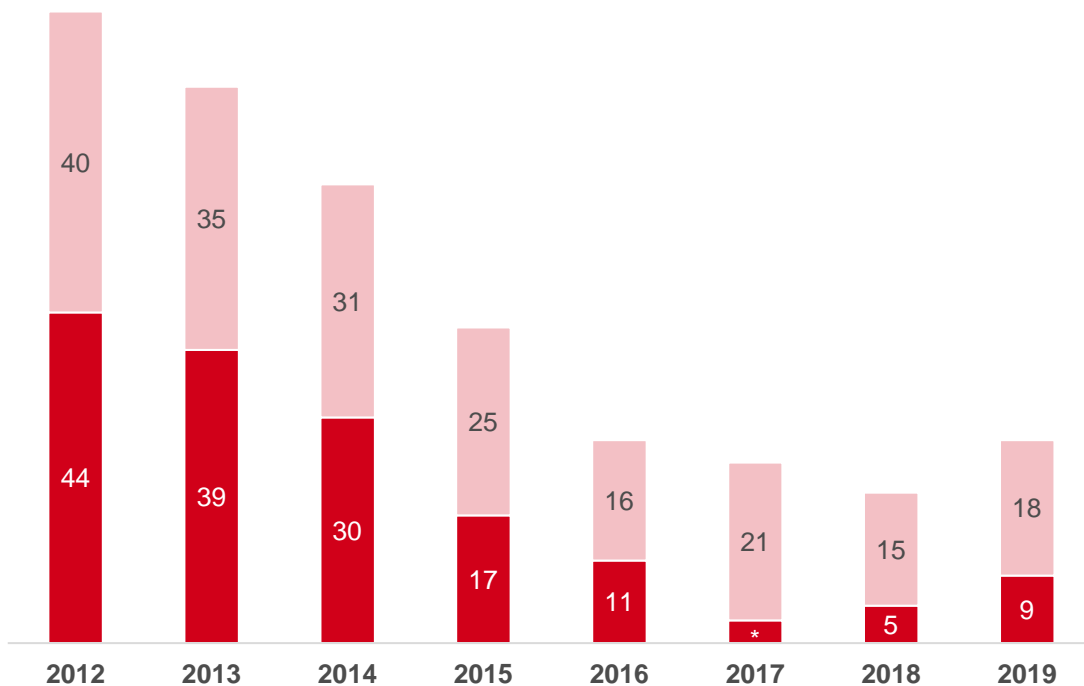
Essen 2019

	transplantabel gemeldete Patienten (T)	nicht-transplantabel gemeldete Patienten (NT)
Herz	9	17
Herz-Lunge	0	*

Herz-Warteliste in Essen am 01.01. 2012 - 2019

Anzahl inkl. Kombinationen

■ Transplantabel ■ Nicht-transplantabel



Aus Datenschutzgründen werden Fallzahlen von 1 bis 3 gruppiert als * dargestellt.

2.1.1 Stand der Warteliste zum 01.01.2019 nach Altersgruppe

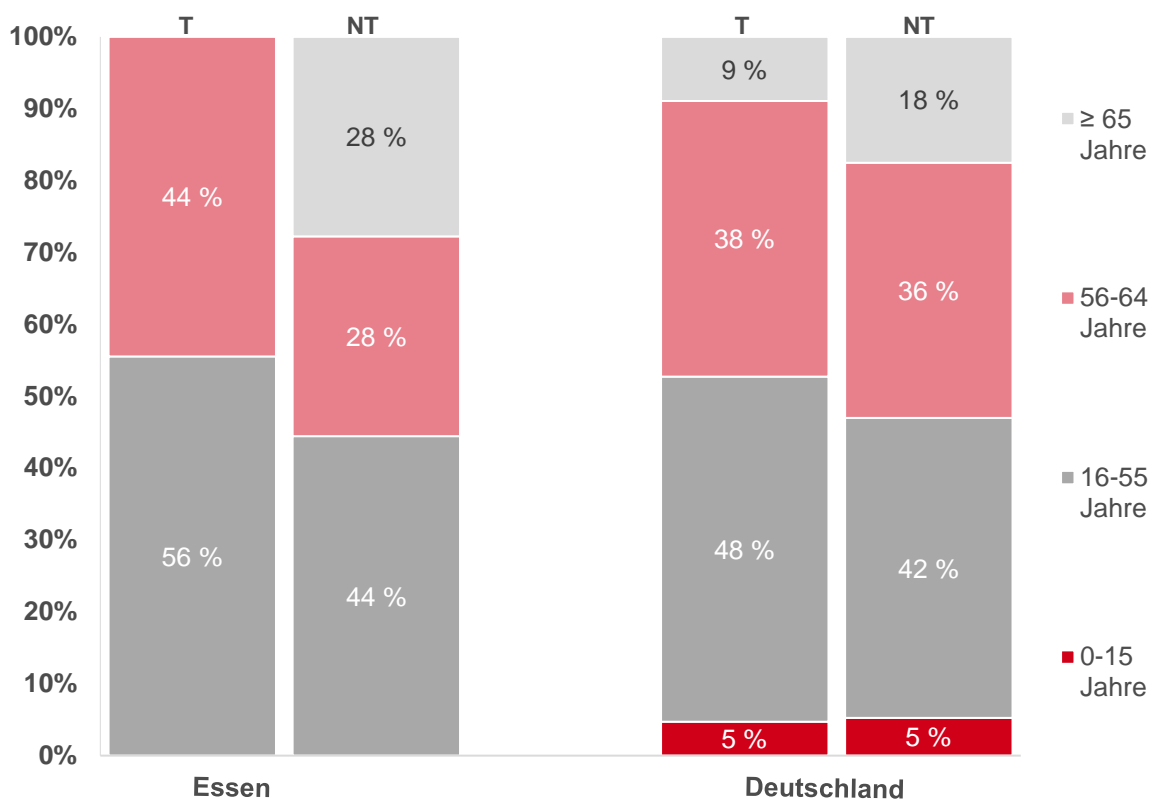
Essen 2019

	transplantabel gemeldete Patienten (T)				nicht-transplantabel gemeldete Patienten (NT)			
	0 - 15 Jahre	16 - 55 Jahre	56 - 64 Jahre	≥ 65 Jahre	0 - 15 Jahre	16 - 55 Jahre	56 - 64 Jahre	≥ 65 Jahre
Herz	0	5	4	0	0	7	5	5
Herz-Lunge	0	0	0	0	0	*	0	0

Herz-Warteliste am 01.01. nach Altersgruppen

Essen 2019

prozentualer Anteil



2.1.2 Stand der Warteliste zum 01.01.2019 nach Geschlecht

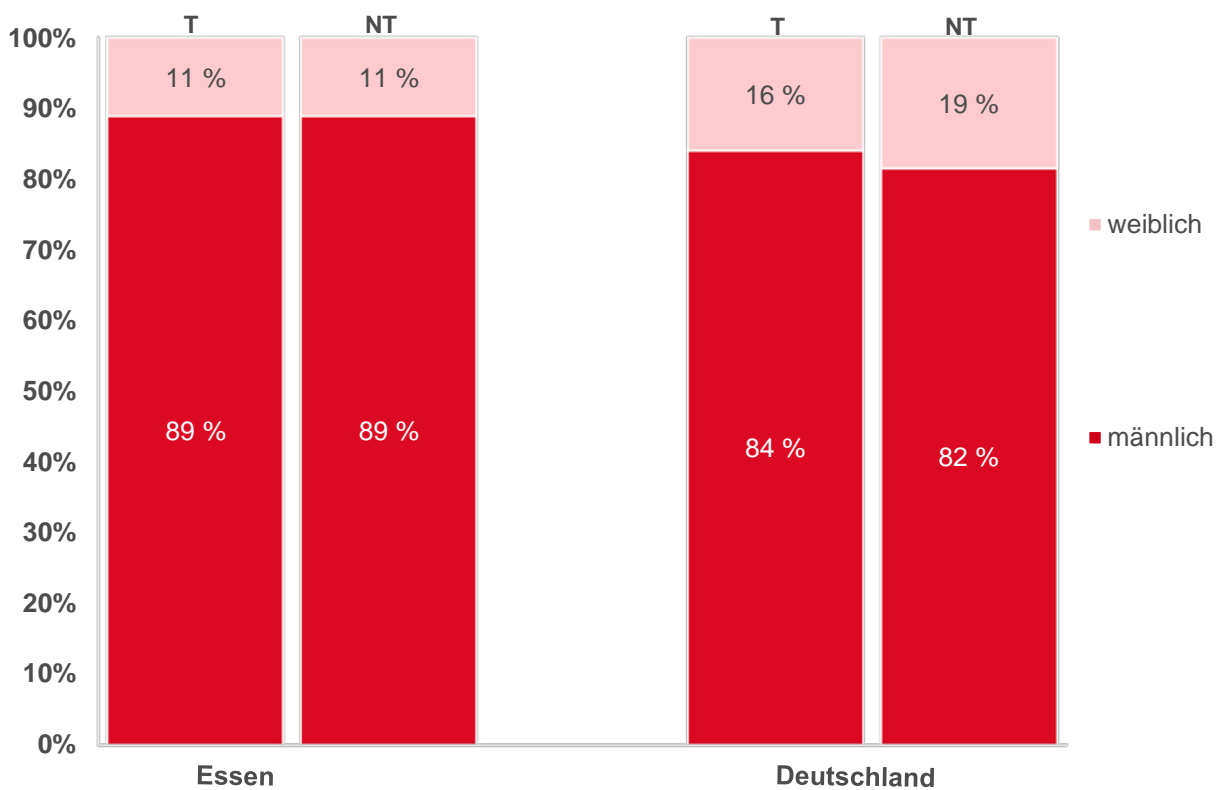
Essen 2019

	transplantabel gemeldete Patienten (T)		nicht-transplantabel gemeldete Patienten (NT)	
	männlich	weiblich	männlich	weiblich
Herz	8	*	16	*
Herz-Lunge	0	0	0	*

Herz-Warteliste am 01.01. nach Geschlecht

Essen 2019

prozentualer Anteil



2.1.3 Stand der Warteliste zum 01.01.2019 nach Versichertenstatus

Essen 2019

	transplantabel gemeldete Patienten (T)			nicht-transplantabel gemeldete Patienten (NT)		
	gesetzlich	privat/ Selbstzahler	sonstige	gesetzlich	privat/ Selbstzahler	sonstige
Herz	8	*	0	14	*	0
Herz-Lunge	0	0	0	*	0	0

2.1.4 Stand der Warteliste zum 01.01.2019 nach Familienstand

Essen 2019

	transplantabel gemeldete Patienten (T)			nicht-transplantabel gemeldete Patienten (NT)		
	verheiratet	nicht verheiratet	FU / Angabe verweigert	verheiratet	nicht verheiratet	FU / Angabe verweigert
Herz	6	*	0	8	6	*
Herz-Lunge	0	0	0	0	*	0

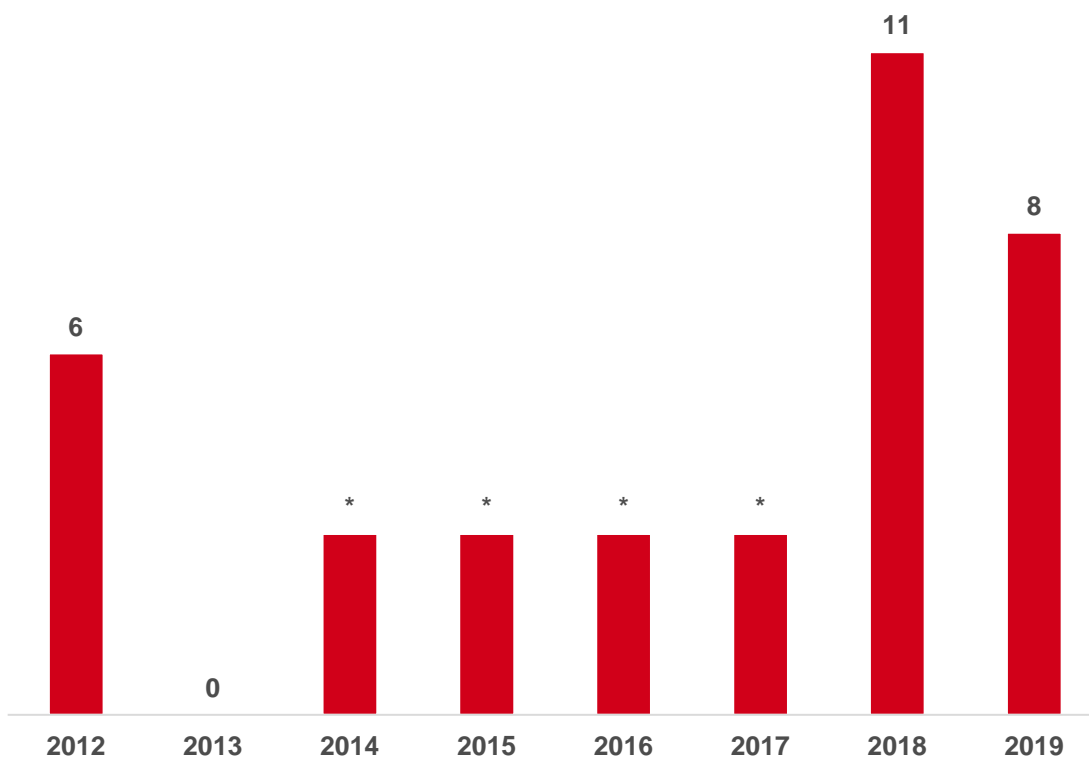
2.2 Neu- und Wiederaufnahme auf die Warteliste

Essen 2019

Anzahl der auf die Warteliste aufgenommenen Patienten	
Herz	8

Aufnahme auf die Herz-Warteliste in Essen 2012 - 2019

Anzahl inkl. Kombinationen



Aus Datenschutzgründen werden Fallzahlen von 1 bis 3 gruppiert als * dargestellt.

2.2.1 Aufnahme auf die Warteliste nach Altersgruppe

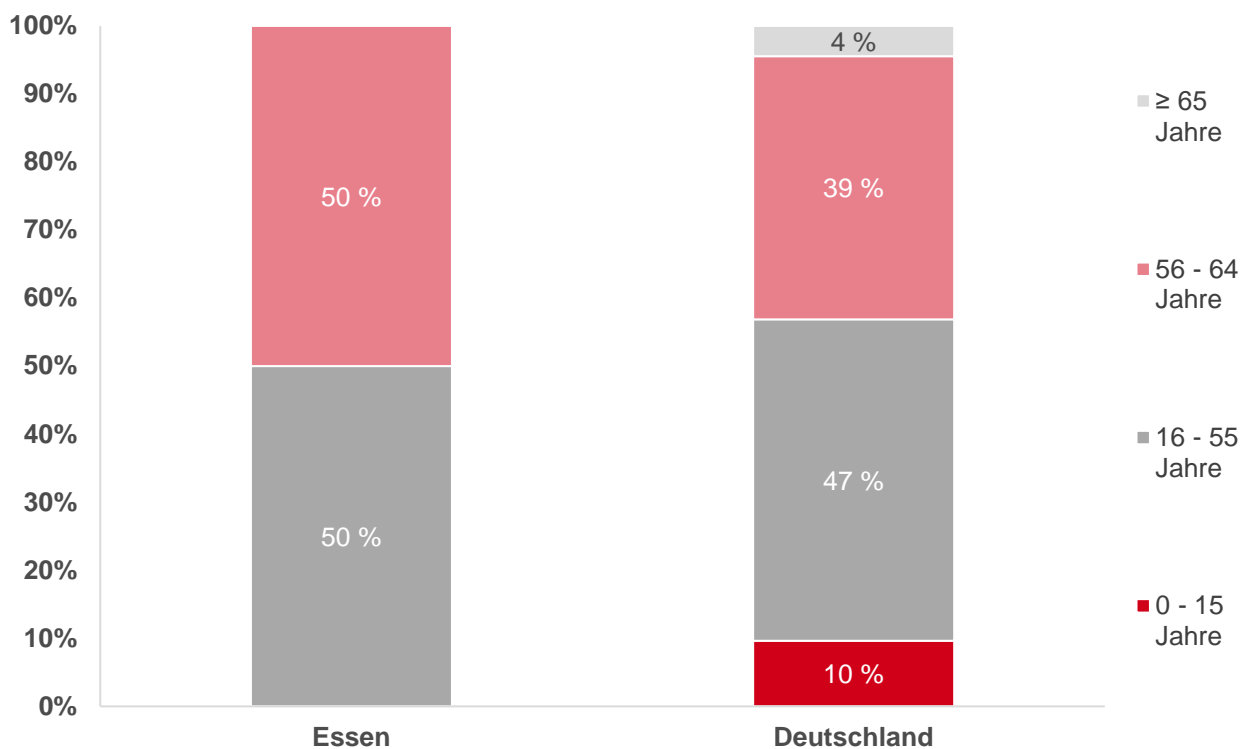
Essen 2019

Aufnahme auf die Warteliste				
	0 - 15 Jahre	16 - 55 Jahre	56 - 64 Jahre	≥ 65 Jahre
Herz	0	4	4	0

Aufnahme auf die Herz-Warteliste nach Altersgruppen

Essen 2019

prozentualer Anteil



2.2.2 Aufnahme auf die Warteliste nach Geschlecht

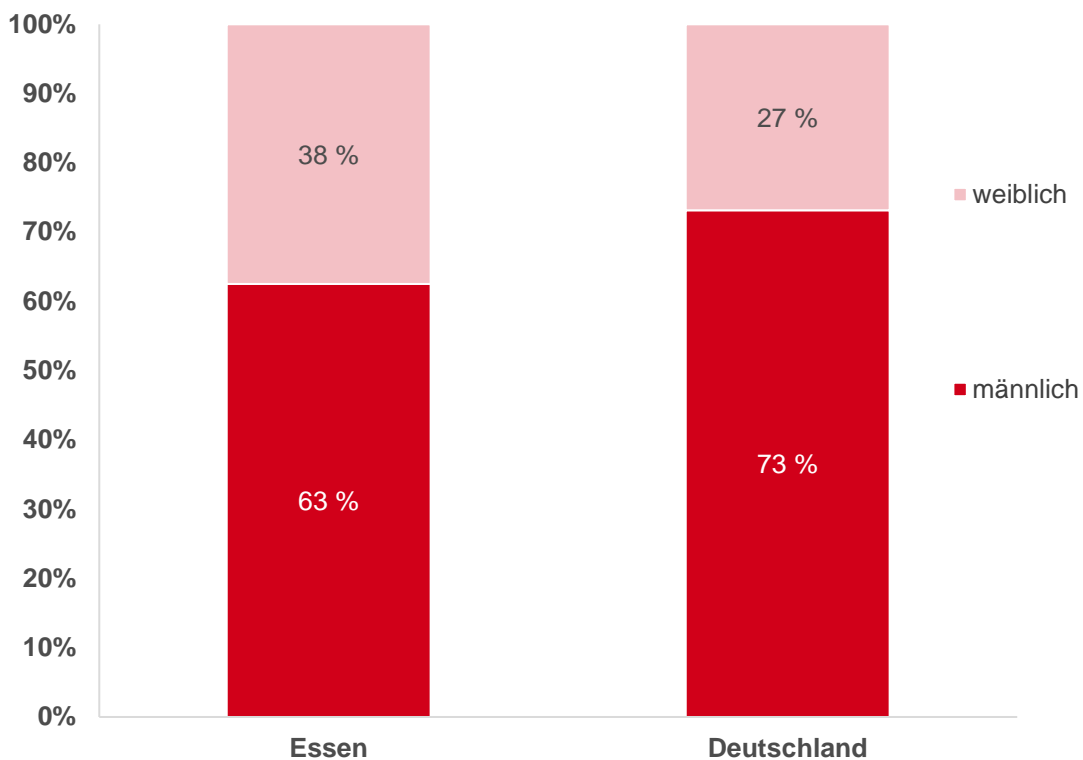
Essen 2019

Aufnahme auf die Warteliste		
	männlich	weiblich
Herz	5	*

Aufnahme auf die Herz-Warteliste nach Geschlecht

Essen 2019

prozentualer Anteil



2.2.3 Aufnahme auf die Warteliste nach Versichertenstatus

Essen 2019

Aufnahme auf die Warteliste			
	gesetzlich	privat / Selbstzahler	sonstige
Herz	7	*	0

2.2.4 Aufnahme auf die Warteliste nach Familienstand

Essen 2019

Aufnahme auf die Warteliste			
	verheiratet	nicht verheiratet	FU / Angaben verweigert
Herz	*	5	0

2.2.5 Neu- und Wiederaufnahmen auf die Warteliste nach zugrundeliegender Diagnose

Essen 2019

ICD	Bezeichnung	Anzahl Patienten
I25	Herzkrankheit durch anhaltende (chronische) Durchblutungsstörungen des Herzens	4
I42	Kardiomyopathie: Krankheit der Herzmuskulatur ohne andere Ursache	4

2.3 Abgänge von der Warteliste

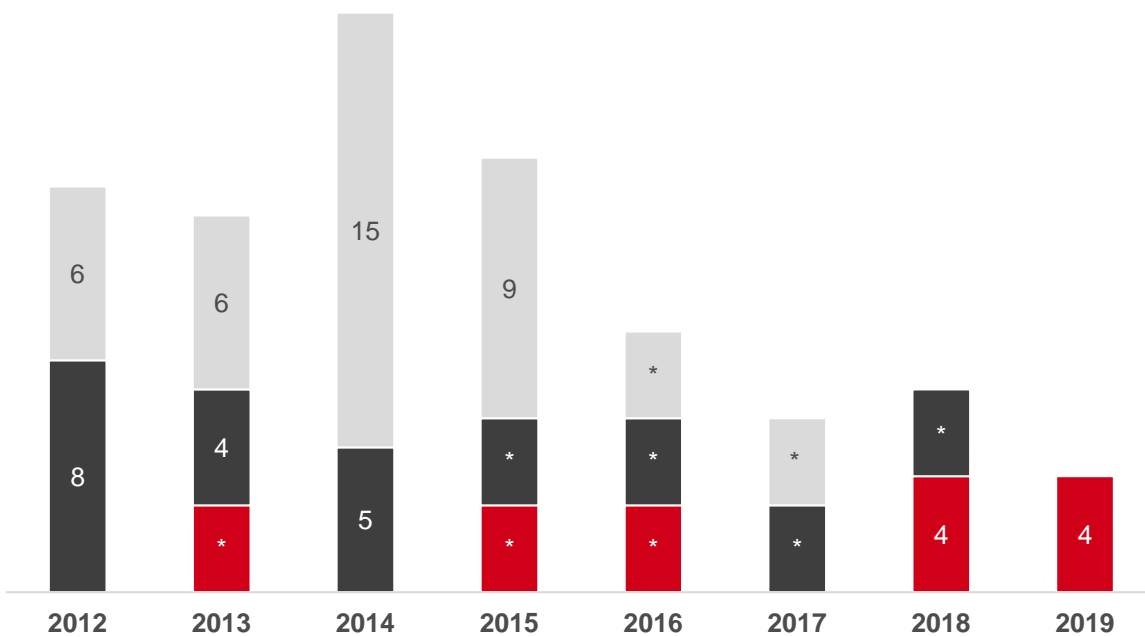
Essen 2019

	Transplantierte Patienten	Verstorbene Patienten	Aus anderen Gründen ausgeschiedene Patienten
Herz	4	0	0

Abgänge von der Herz-Warteliste in Essen 2012 - 2019

Anzahl inkl. Kombinationen

■ Transplantierte Patienten ■ Verstorbene Patienten ■ Andere Gründe



Aus Datenschutzgründen werden Fallzahlen von 1 bis 3 gruppiert als * dargestellt.

2.3.1 Abgänge von der Warteliste nach Altersgruppe

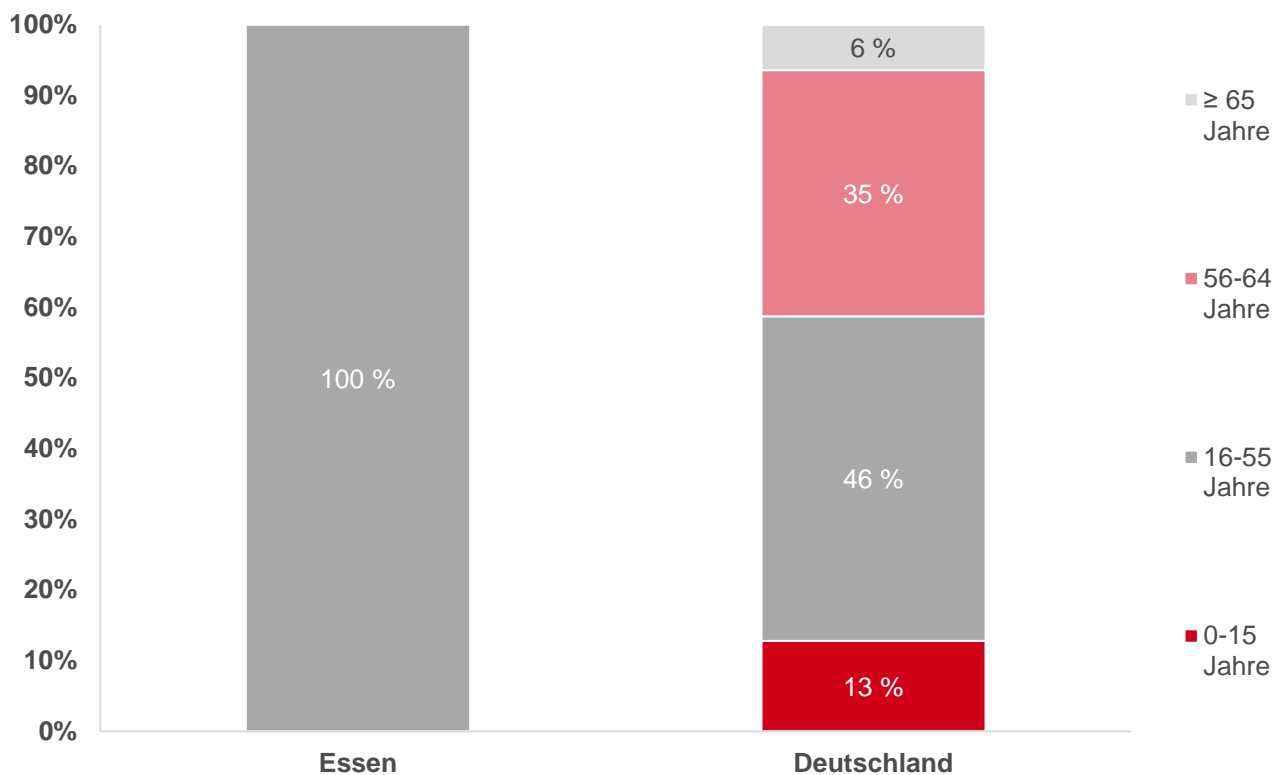
Essen 2019

Transplantierte Patienten				
	0 - 15 Jahre	16 - 55 Jahre	56 - 64 Jahre	≥ 65 Jahre
Herz	0	4	0	0

Abgänge von der Herz-Warteliste nach Altersgruppen

Transplantierte Patienten - Essen 2019

prozentualer Anteil



2.3.1 Abgänge von der Warteliste nach Altersgruppe

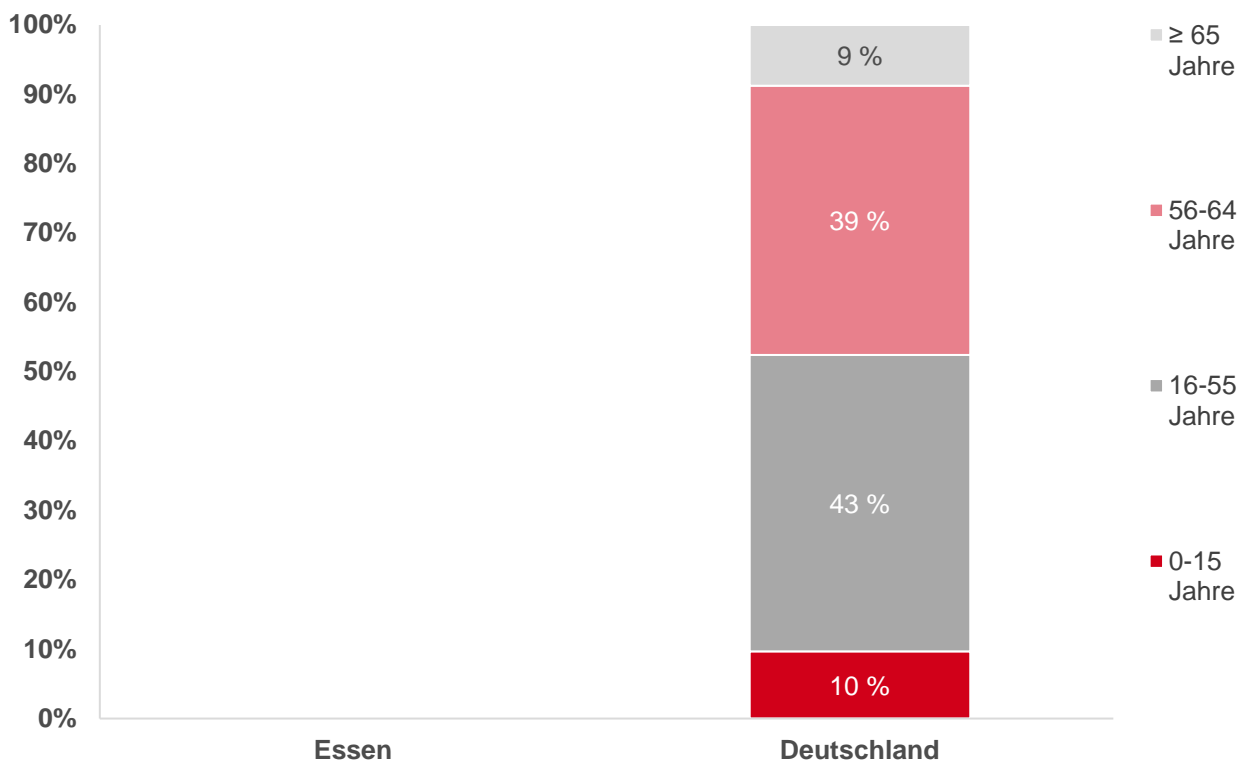
Essen 2019

Verstorbene Patienten				
	0 - 15 Jahre	16 - 55 Jahre	56 - 64 Jahre	≥ 65 Jahre
Herz	0	0	0	0

Abgänge von der Herz-Warteliste nach Altersgruppen

Verstorbene Patienten - Essen 2019

prozentualer Anteil



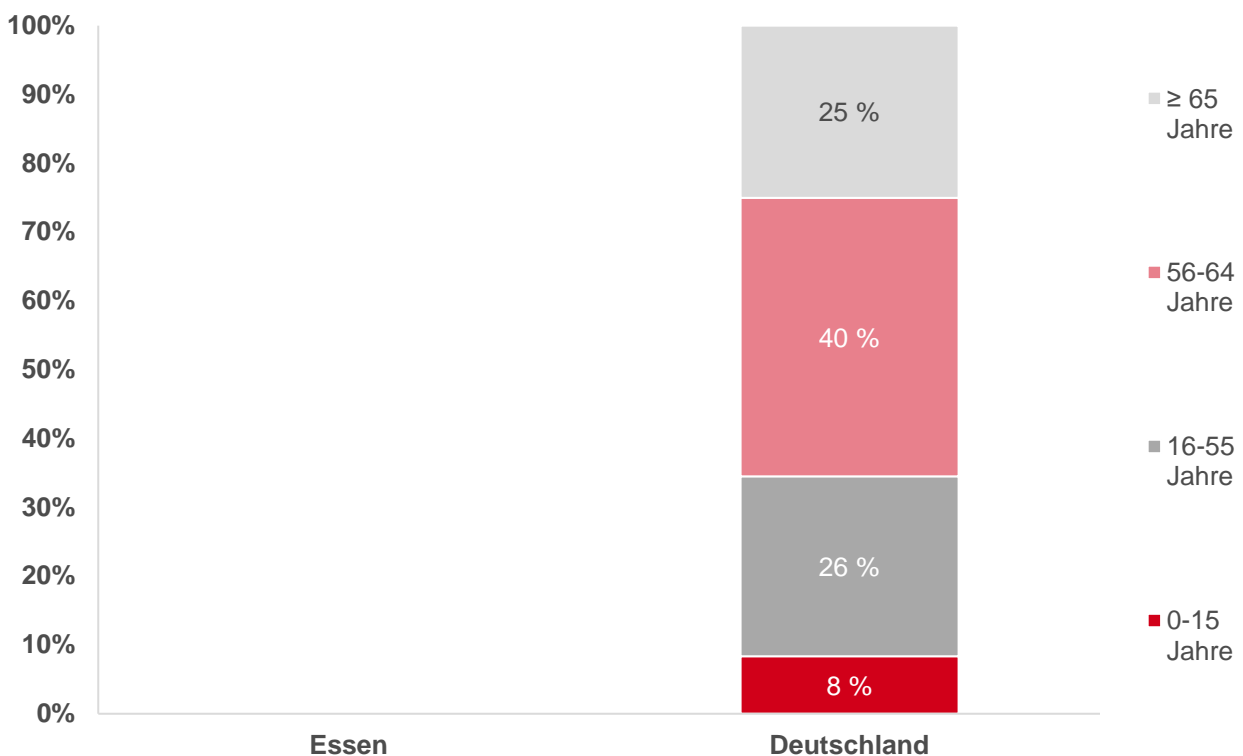
2.3.1 Abgänge von der Warteliste nach Altersgruppe

Essen 2019

Aus anderen Gründen ausgeschiedene Patienten				
	0 - 15 Jahre	16 - 55 Jahre	56 - 64 Jahre	≥ 65 Jahre
Herz	0	0	0	0

Abgänge von der Herz-Warteliste nach Altersgruppen Aus anderen Gründen ausgeschiedene Patienten - Essen 2019

prozentualer Anteil



2.3.2 Abgänge von der Warteliste nach Geschlecht

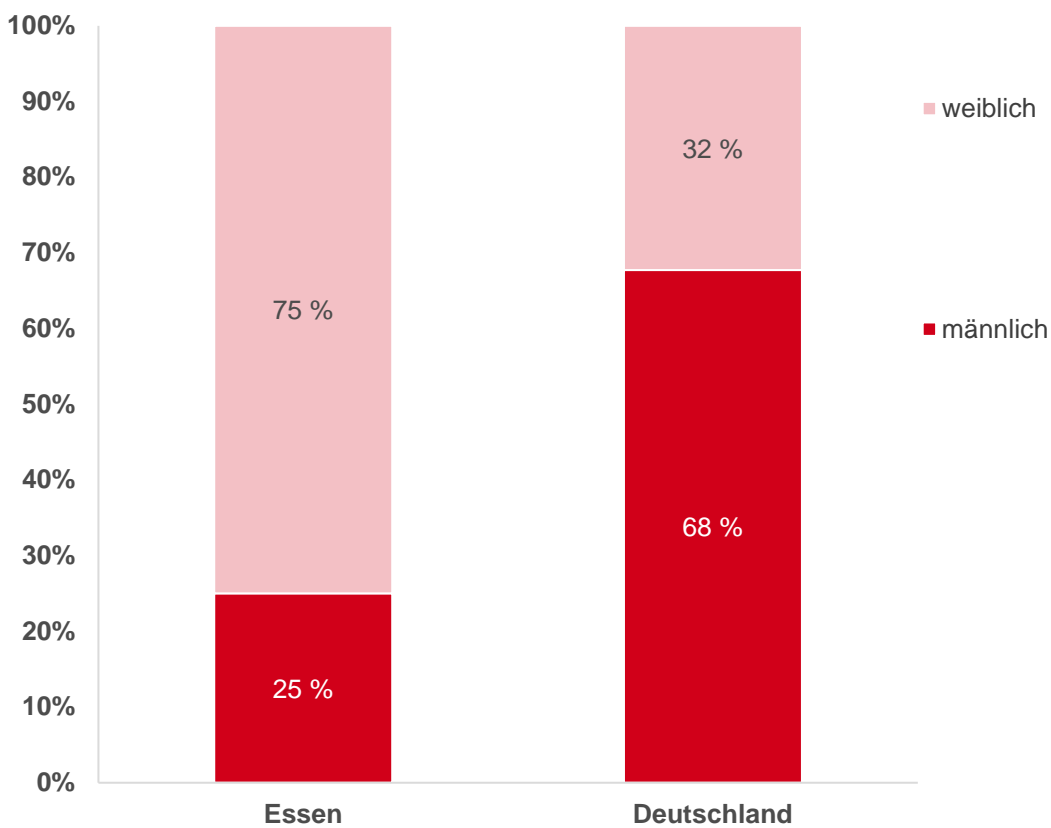
Essen 2019

Transplantierte Patienten		
	männlich	weiblich
Herz	*	*

Abgänge von der Herz-Warteliste nach Geschlecht

Transplantierte Patienten - Essen 2019

prozentualer Anteil



2.3.2 Abgänge von der Warteliste nach Geschlecht

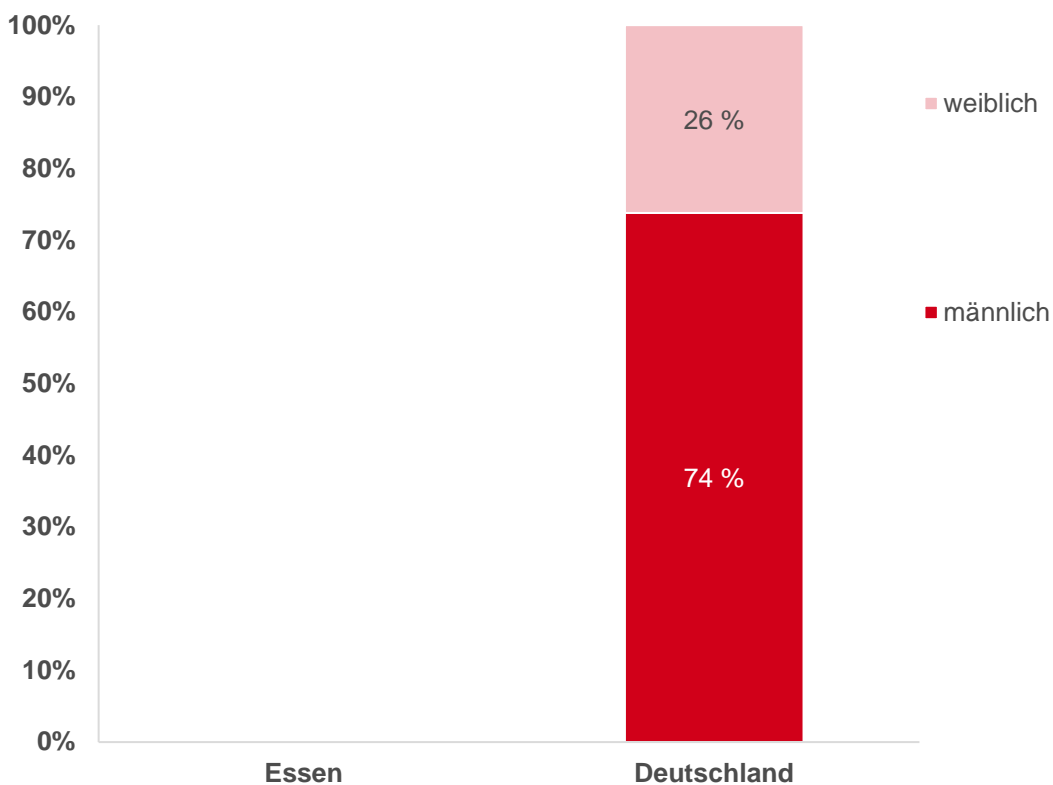
Essen 2019

Verstorbene Patienten		
	männlich	weiblich
Herz	0	0

Abgänge von der Herz-Warteliste nach Geschlecht

Verstorbene Patienten Essen 2019

prozentualer Anteil



2.3.2 Abgänge von der Warteliste nach Geschlecht

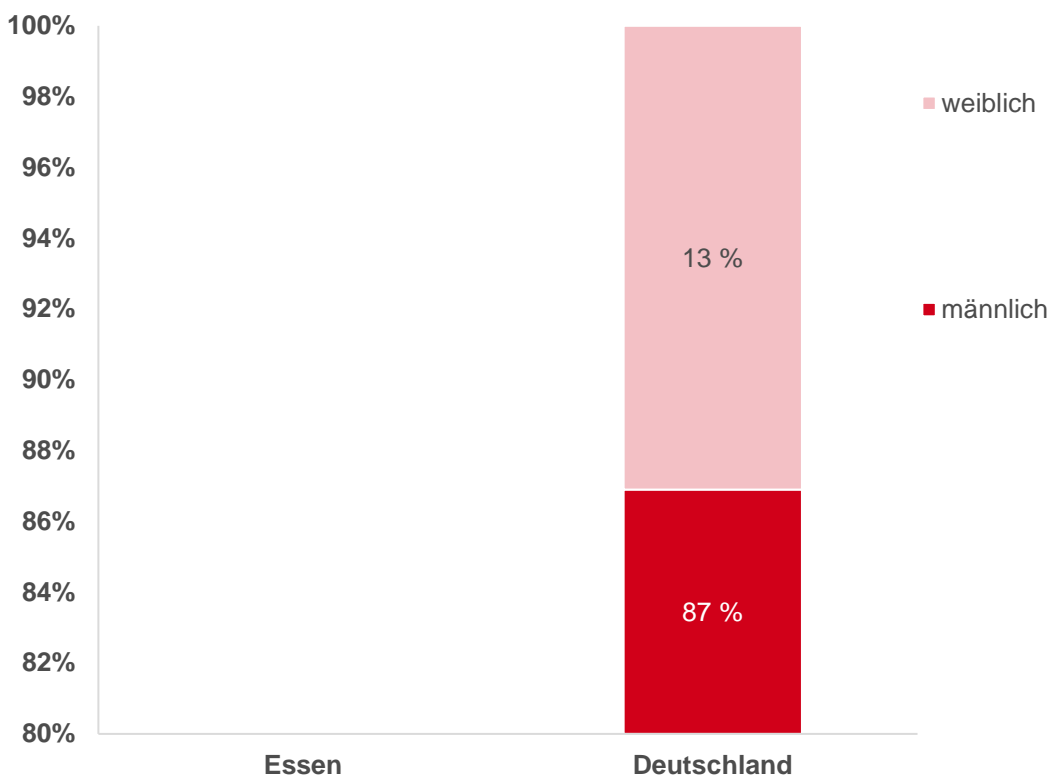
Essen 2019

Aus anderen Gründen ausgeschiedene Patienten		
	männlich	weiblich
Herz	0	0

Abgänge von der Herz-Warteliste nach Geschlecht

Aus anderen Gründen ausgeschiedene Patienten - Essen 2019

prozentualer Anteil



2.3.3 Abgänge von der Warteliste nach Versichertenstatus

Essen 2019

	Transplantierte Patienten			Verstorbene Patienten			Aus anderen Gründen ausgeschiedene Patienten		
	gesetzlich	privat/Selbstzahler	sonstige	gesetzlich	privat/Selbstzahler	sonstige	gesetzlich	privat/Selbstzahler	sonstige
Herz	4	0	0	0	0	0	0	0	0

2.3.4 Abgänge von der Warteliste nach Familienstand

Essen 2019

	Transplantierte Patienten			Verstorbene Patienten			Aus anderen Gründen ausgeschiedene Patienten		
	verheiratet	nicht verheiratet	FU / Angabe verweigert	verheiratet	nicht verheiratet	FU / Angabe verweigert	verheiratet	nicht verheiratet	FU / Angabe verweigert
Herz	*	*	0	0	0	0	0	0	0

2.4 Stand der Warteliste zum 31.12.2019

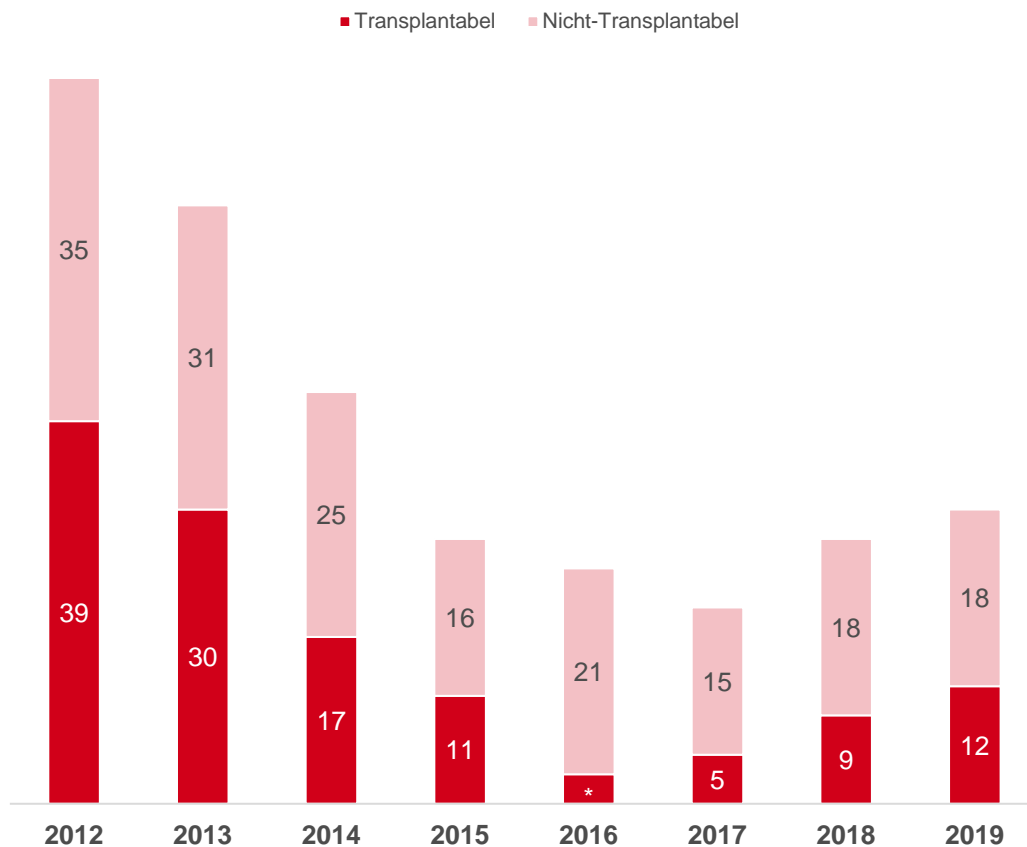
Essen 2019

	transplantabel gemeldete Patienten (T)	nicht-transplantabel gemeldete Patienten (NT)
Herz	12	16
Herz-Lunge	0	*
Herz-Niere	0	*

	Wechsel zum Zentrum	Wechsel zu einem anderen Zentrum
davon Zentrumswechsler	0	*

Herz-Warteliste in Essen am 31.12. 2012 - 2019

Anzahl inkl. Kombinationen



Aus Datenschutzgründen werden Fallzahlen von 1 bis 3 gruppiert als * dargestellt.

2.4.1 Stand der Warteliste zum 31.12.2019 nach Altersgruppe

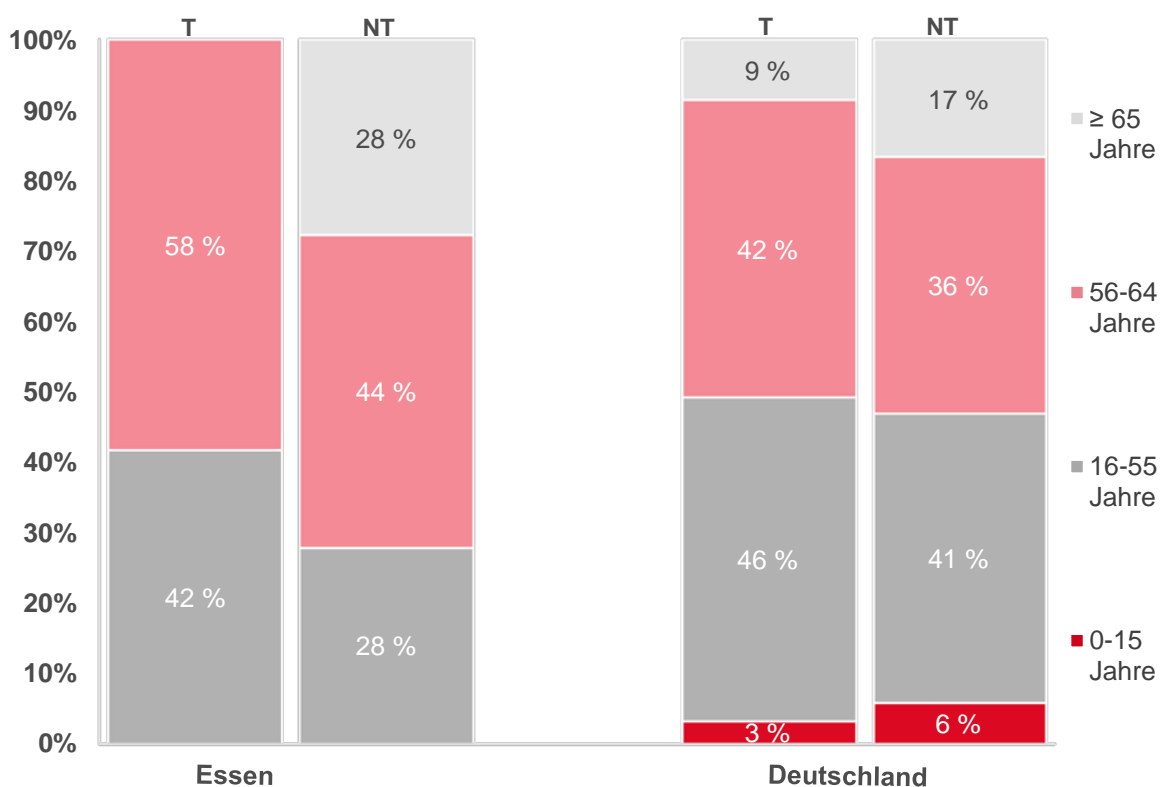
Essen 2019

	transplantabel gemeldete Patienten (T)				nicht-transplantabel gemeldete Patienten (NT)			
	0 - 15 Jahre	16 - 55 Jahre	56 - 64 Jahre	≥ 65 Jahre	0 - 15 Jahre	16 - 55 Jahre	56 - 64 Jahre	≥ 65 Jahre
Herz	0	5	7	0	0	4	7	5
Herz-Lunge	0	0	0	0	0	*	0	0
Herz-Niere	0	0	0	0	0	0	*	0

Herz-Warteliste am 31.12. nach Altersgruppen

Essen 2019

prozentualer Anteil



2.4.2 Stand der Warteliste zum 31.12.2019 nach Geschlecht

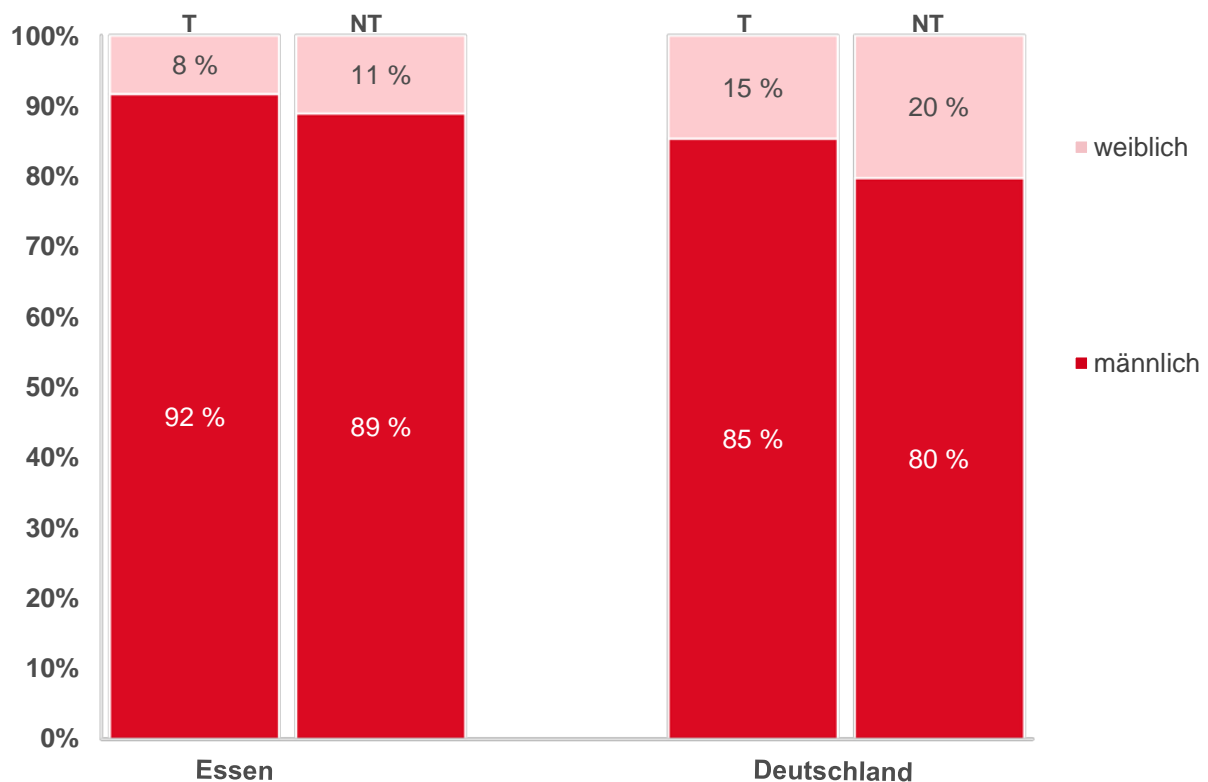
Essen 2019

	transplantabel gemeldete Patienten (T)		nicht-transplantabel gemeldete Patienten (NT)	
	männlich	weiblich	männlich	weiblich
Herz	11	*	15	*
Herz-Lunge	0	0	0	*
Herz-Niere	0	0	*	0

Herz-Warteliste am 31.12. nach Geschlecht

Essen 2019

prozentualer Anteil



2.4.3 Stand der Warteliste zum 31.12.2019 nach Versichertenstatus

Essen 2019

	transplantabel gemeldete Patienten (T)			nicht-transplantabel gemeldete Patienten (NT)		
	gesetzlich	privat/ Selbstzahler	sonstige	gesetzlich	privat/ Selbstzahler	sonstige
Herz	11	*	0	12	4	0
Herz-Lunge	0	0	0	*	0	0
Herz-Niere	0	0	0	*	0	0

2.4.4 Stand der Warteliste zum 31.12.2019 nach Familienstand

Essen 2019

	transplantabel gemeldete Patienten (T)			nicht-transplantabel gemeldete Patienten (NT)		
	verheiratet	nicht verheiratet	FU / Angabe verweigert	verheiratet	nicht verheiratet	FU / Angabe verweigert
Herz	5	7	0	8	5	*
Herz-Lunge	0	0	0	*	0	0
Herz-Niere	0	0	0	*	0	0

2.5 Nichtaufnahme auf die Warteliste

Essen 2019

Anzahl der nicht auf die Warteliste aufgenommenen Patienten	
Herz	0

2.5.1 Nichtaufnahme auf die Warteliste nach Altersgruppe

Essen 2019

Nichtaufnahme auf die Warteliste				
	0 - 15 Jahre	16 - 55 Jahre	56 - 64 Jahre	≥ 65 Jahre
Herz	0	0	0	0

2.5.2 Nichtaufnahme auf die Warteliste nach Geschlecht

Essen 2019

Nichtaufnahme auf die Warteliste		
	männlich	weiblich
Herz	0	0

2.5.3 Nichtaufnahme auf die Warteliste nach Versichertenstatus

Essen 2019

Nichtaufnahme auf die Warteliste			
	gesetzlich	privat/ Selbstzahler	sonstige
Herz	0	0	0

2.5.4 Nichtaufnahme auf die Warteliste nach Familienstand

Essen 2019

Nichtaufnahme auf die Warteliste			
	verheiratet	nicht verheiratet	FU / Angabe verweigert
Herz	0	0	0

2.5.5 Gründe für die Nichtaufnahme auf die Warteliste

Essen 2019

Nichtaufnahme auf die Warteliste					
	Polymorbidität/ Kombination mehrerer Gründe	Nicht ausgeheilte Tumorer-krankung	Stabilisierung konservative Therapie	Non-Adhärenz/ Psychische Erkrankungen/ Sucht- erkrankungen	Sonstige Gründe
Herz	0	0	0	0	0

Anhang A - Quellen zum Versichertenstatus

Quellenangabe	Versichertenstatus	Wahlleistung
1.3 Versichertenstatus des Empfängers¹ von postmortal gespendeten Organen	Koordinierungsstelle	Transplantationszentrum
1.3 Versichertenstatus des Empfängers² von Lebend-Spende-Transplantaten inkl. Transplantaten nach Dominospende	Vermittlungsstelle	Transplantationszentrum
2.1.3 Versichertenstatus³ der Patienten auf der Warteliste zum 01.01. des Berichtsjahres	Vermittlungsstelle	
2.2.3 Versichertenstatus³ der auf die Warteliste aufgenommenen Patienten im Berichtsjahr	Vermittlungsstelle	
2.3.3 Versichertenstatus³ der Abgänge von der Warteliste im Berichtsjahr	Vermittlungsstelle	
2.4.3 Versichertenstatus³ der Patienten auf der Warteliste zum 31.12. des Berichtsjahres	Vermittlungsstelle	
2.5.3 Versichertenstatus⁴ der nicht auf die Warteliste genommenen Patienten	Transplantationszentrum	

¹ Maßgeblich für die Angabe des Versichertenstatus ist hier der unmittelbare Kostenträger der Organisationspauschale, die der Koordinierungsstelle vergütet und von ihr dokumentiert wird; dies gilt nicht für die Angaben zur wahlärztlichen Leistungsvereinbarung, die vom Transplantationszentrum zu ergänzen sind.

² Maßgeblich für die Angabe des Versichertenstatus ist der unmittelbare Kostenträger der Transplantation des Organempfängers.

³ Maßgeblich für die Angabe des Versichertenstatus ist der unmittelbare Kostenträger der Registrierungspauschale zum Zeitpunkt der Aufnahme auf die Warteliste.

⁴ Maßgeblich für die Angabe des Versichertenstatus ist der unmittelbare Kostenträger der Behandlung. Dabei sind die Grundsätze von 2.5 zu beachten.

Anhang B - Darstellung des Versichertenstatus

Die Zuordnung zum Versichertenstatus „**gesetzlich**“, „**privat/Selbstzahler**“ oder „**sonstige**“ wird anhand der drei folgenden Kategorien vorgenommen; dabei werden beihilfeberechtigte Beamte, Richter oder sonstige Beschäftigte des Bundes, eines Landes, einer Gemeinde o.ä., die nach beamtenrechtlichen Vorschriften oder Grundsätzen bei Krankheit Anspruch auf Fortzahlung der Bezüge oder auf Beihilfe haben, der Kategorie zugeordnet, in die der Kostenträger fällt, von dem der Anteil der Eigenvorsorge, der nicht durch die Beihilfe abgedeckt ist, getragen wird.

1. Kategorie „**gesetzlich**“:

- gesetzlich Krankenversicherte (inkl. gesetzlich Krankenversicherte mit privater Zusatzversicherung)
- Patienten mit Kostenübernahme durch die gesetzlichen Unfallversicherungsträger (Berufsgenossenschaften, Unfallkassen etc.) nach SGB VII (unabhängig von ihrem sonstigen persönlichen Versichertenstatus)

Unterkategorie zum Versichertenstatus transplantiertter Patienten „davon mit wahlärztlicher Leistungsvereinbarung“

- Krankenversicherte dieser Kategorie, die „im Rahmen der stationär durchgeführten Transplantation neben den allgemeinen Krankenhausleistungen wahlärztliche Leistungen vereinbart haben“*

2. Kategorie „**privat/Selbstzahler**“:

- privat Krankenversicherte (unabhängig vom gewählten Tarif) und Versicherte bei Beamtenkrankenkassen
- Selbstzahler (inkl. Patienten mit Kostenübernahme durch Botschaften, ausländische Privatversicherungen und abrechnende Stellen für ausländische Patienten an Kliniken)

Unterkategorie zum Versichertenstatus transplantiertter Patienten „davon mit wahlärztlicher Leistungsvereinbarung“

- Krankenversicherte dieser Kategorie, die „im Rahmen der stationär durchgeführten Transplantation neben den allgemeinen Krankenhausleistungen wahlärztliche Leistungen vereinbart haben“*

3. Kategorie „**sonstige**“:

Patienten mit Kostenübernahme durch

- Sozialämter
- Justizvollzugsanstalten
- Wehrbereichsverwaltungen
- Abrechnungsstellen vom Bundesgrenzschutz oder von Polizeibehörden auf Landes- und Bundesebene
- Ausländische gesetzliche Krankenversicherungen
- Initiativen wie etwa „Bild hilft e.V.“

Unterkategorie zum Versichertenstatus transplantiertter Patienten „davon mit wahlärztlicher Leistungsvereinbarung“

- Krankenversicherte dieser Kategorie, die „im Rahmen der stationär durchgeführten Transplantation neben den allgemeinen Krankenhausleistungen wahlärztliche Leistungen vereinbart haben“*

* gemäß Schreiben des BMG vom 18. August 2008

Transplantation

Unter Transplantation versteht man die Übertragung von Zellen, Körpergewebe oder Organen zum Ersatz für geschädigte oder funktionsuntüchtige Gewebe oder Organe. Im folgenden Tätigkeitsbericht geht es um die Transplantation von Organen. Es wird unterschieden zwischen der „Transplantation nach postmortalen Organspende“ und nach „Transplantation nach Lebendspende“.

- **Transplantation nach postmortaler Organspende**
ist die Transplantation von Organen verstorbener Patienten.
- **Transplantation nach Lebendspende**
ist die Transplantation von Organen aus dem Körper eines gesunden Spenders.
- **Dominospende**

ist eine Sonderform der Lebendspende. Der Patient erhält ein Organ und spendet ebenfalls sein eigenes Organ, aus dem noch gesunde Teile einer weiteren Person transplantiert werden. Beispiel: Bei einer speziellen Stoffwechseldysfunktion der Leber (Amyloidose) erhält der Patient eine neue Leber. Seine eigene Leber ist trotz des Stoffwechseldefekts funktionstüchtig und kann auf einen anderen Patienten transplantiert werden.

Warteliste

Alle Patienten, die sich transplantieren lassen wollen, müssen sich auf der jeweiligen Warteliste des Organs registrieren lassen. Es wird unterschieden zwischen transplantabel gemeldeten und nicht-transplantabel gemeldeten Patienten.

- **Transplantabel gemeldete Patienten (T)**
stehen aktuell für eine Transplantation zur Verfügung. In Deutschland stehen ca. 9.000 Patienten auf der aktiven Warteliste.
- **Nicht-transplantabel gemeldete Patienten (NT)**
sind auf der Warteliste registriert, stehen aber aktuell nicht für eine Transplantation zur Verfügung. Hierfür kann es verschieden Gründe geben, z.B. eine vorübergehende Kontraindikation. Ungefähr ein Drittel aller registrierten Patienten sind aktuell nicht transplantabel.

Gründe für die Aufnahme auf die Warteliste

Die Entscheidung über die Aufnahme auf die Warteliste eines Patienten trifft das Transplantationszentrum. Der Aufnahmegrund (medizinische Diagnose) wird nach dem ICD verschlüsselt.

- **ICD**
"International Statistical Classification of Diseases and Related Health Problems" (Internationale statistische Klassifikation der Krankheiten und verwandter Gesundheitsprobleme) Herausgeber dieser Klassifikation ist die Weltgesundheitsorganisation (WHO).

Abgänge von der Warteliste

Die Abgänge von der Warteliste beziehen sich auf alle Patienten, transplantabel und nicht-transplantabel gemeldete. Beim Abgang von der Warteliste werden drei Kategorien unterschieden.

- **Transplantierte Patienten**
Der Patient wurde transplantiert und wird daher nicht mehr auf der Warteliste geführt.
- **Verstorbene Patienten**
Der Patient ist verstorben.
- **Aus anderen Gründen**
Der Patient kann aus verschiedenen Gründen von der Warteliste abgegangen sein, z. B. hat er sich gegen eine Transplantation entschieden oder ist weggezogen.

Gründe für die Nichtaufnahme auf die Warteliste

Es gibt Gründe, die grundsätzlich gegen eine Transplantation sprechen.

- **Polymorbidität**
Unter Polymorbidität versteht man das gleichzeitige Bestehen mehrere Krankheiten bei einer einzelnen Person.
- **Non-Adhärenz**
Die Adhärenz ist das konsequente Befolgen des vereinbarten Behandlungsplans. Fehlt die Adhärenz, d. h. ärztliche Ratschläge werden nicht befolgt und therapeutisch notwendige Pflichten werden nicht erfüllt, so kann keine Anmeldung zur Transplantation erfolgen.

Impressum

Datenbereitstellung

Transplantationszentrum Essen

DSO - Deutsche Stiftung Organtransplantation, Frankfurt

Eurotransplant, Leiden

Auftraggeber

GKV - Spitzenverband, Berlin

Bundesärztekammer, Berlin

Deutsche Krankenhausgesellschaft, Berlin

Layout & Gestaltung

DSO, Statistik

Josephine Wadewitz

Manuela Schnurrenberger

Brigitte Ossadnik

Stand der Daten

Juni 2020

Weitere Informationen erhalten Sie unter **www.dso.de** und auf der Homepage des Transplantationszentrum unter:

<http://www.uk-essen.de>